



この度はキジマ製品をご購入いただき、誠にありがとうございます。
取扱説明書は、大切に保管してください。
本製品、または本製品を装着状態で車両を譲渡される場合は、取扱説明書もお一緒にお渡しください。
取扱説明書は、当社ホームページでも、ご確認くださいませ。

LEDフォグランプ

商品番号：205－3273

！ 本製品の取付け前に、必ず当社の保証規定をご確認ください。

保証規定は、当社ホームページまたは右のQRコードからご確認くださいませ。
なお、本製品をご使用いただいた時点で、保証規定の内容に同意いただいたものとみなします。



【 取付・使用前に必ずお読みください 】


【取付けに際して】

- 各部品の脱着やボルト類の締付けは、メーカーが発行しているサービスマニュアルに基づき、確実に行ってください。
- 作業を開始する前に、対象箇所が安全に作業できる状態であることを十分に確認し、作業へ着手してください。
- 作業時は車体が倒れると危険です。必ず水平な場所に車体を設置し、十分に安定させてから作業を行ってください。

【使用に際して】

- 本製品は二輪自動車専用のフォグランプです。その他の用途には使用しないでください。
- 発光色はホワイトまたはイエローのいずれか一方を選択してご使用ください。※同時点灯はできません。
- 点灯中および点灯直後は本体が高温になります。やけど防止のため、直接手で触れないでください。
- 点灯中のLED光源を直視しないでください。目を傷めるおそれがあります。
- 本製品および付属の配線は、挟み込みやねじれが生じないように十分に注意して配線してください。
- 本製品を車体へ取付けの際は、必ず最新の保安基準を確認し、適切な位置、角度になるように取付けてください。
- 安全で快適なライディングのために、定期的に増し締めなどの点検・整備を必ず実施してください。
- 取扱説明書は大切に保管して下さい。
- 本製品、または本製品を装着した状態で車両を譲渡される場合には、この取扱説明書も必ず一緒にお渡し下さい。

【 部品構成内容 】

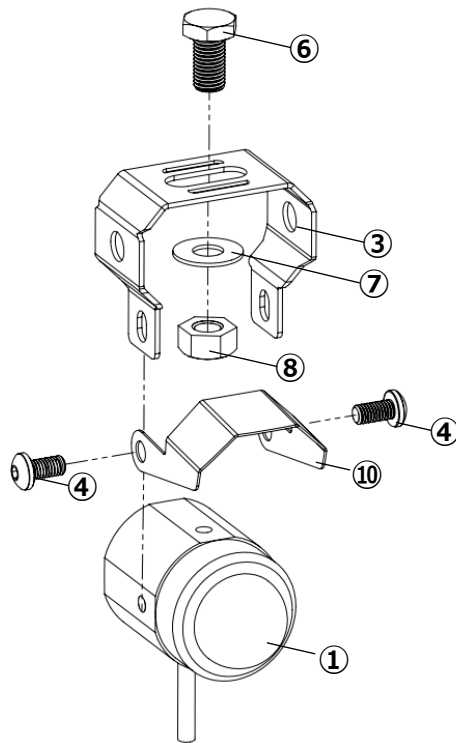


No	品名	個数
①	フォグランプ	1
②	電源ハーネス	1
③	ステー	1
④	ボタンキャップボルト M5	2
⑤	歯付ワッシャー	2
⑥	六角ボルト M8	1
⑦	スプリングワッシャー	1
⑧	六角ナット M8	1
⑨	六角レンチ	1
⑩	ランプバイザー	1

項目	フォグランプ仕様
消費電力	15W
明るさ	3000ルーメン
発光色	ホワイト(6000K) イエロー(3000K)
動作温度	-40℃～80℃
防塵/防水	IP68相当
作動電圧	9-24V

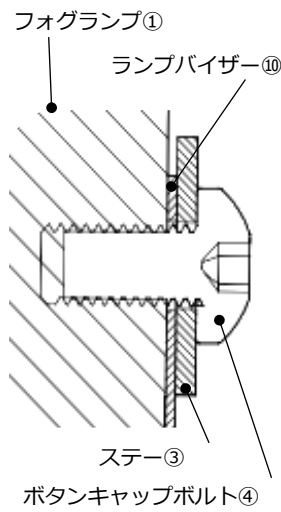
【取付方法】

A

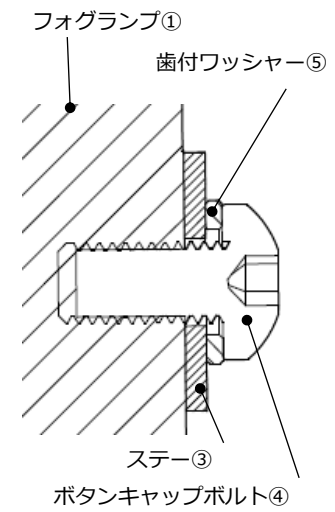


B

ランプバイザー⑩を使用する場合



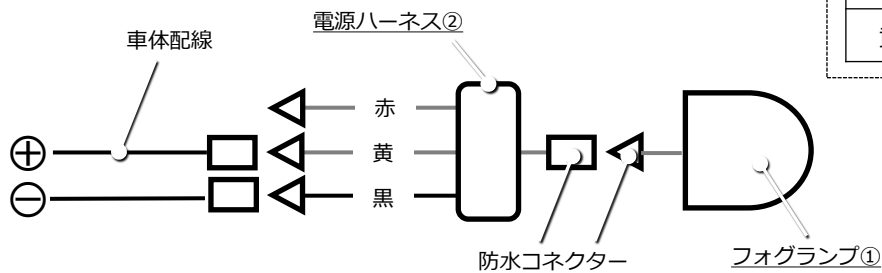
ランプバイザー⑩を使用しない場合



1. フォグランプを取付ステーおよび車体に仮固定する。(A/B参照)

※ ④および⑥のボルトを固定する際は、ネジロック剤を塗布してください。

C



フォグランプ配線/発光色

※どちらか一方の配線をご接続ください。
接続しなかった配線は絶縁処理をしてください。

配線色	発光色
赤色	ホワイト
黄色	イエロー

2. フォグランプの配線接続を行い、点灯することを確認する。(C参照)

【1】 電源ハーネス②を、車体配線の電源およびアース配線に接続してください。

※ 車体電源配線は発光色に応じて 赤色または黄色のいずれか一方のみに接続してください。

【2】 フォグランプ①と電源ハーネス②の防水コネクタを確実に接続してください。

3. フォグランプの照射範囲を確認し、取付ステーおよび車体に確実に固定する。

KIJIMA

株式会社 **キジマ**
www.tk-kijima.co.jp

〒123-0841 東京都足立区西新井4-16-3
電話: 03-3897-2167 FAX: 03-5691-7664