



**HONDA モンキー125用 エンブレムステー**

**<商品番号: 208-3097>**

**【取扱説明書】**



**注意**

**取付け前に必ずお読みください。**


このたびは、当社製商品をお買い上げいただきありがとうございます。  
本製品は以下のことをご理解のもと作業していただきますようお願い申し上げます。  
作業にあられる方は本体車両メーカーのサービスマニュアルに準ずる知識及び技術を持った方に限ります。

- ・取付け前に商品構成の内容を必ずご確認ください。
- ・道路交通法・道路運送車両法を厳守する。
- ・運行前点検及び、定期的な保守整備を行う。
- ・本取付け説明書に則った取付けを行う。
- ・本製品への加工を加えない。
- ・不具合が発生した場合速やかに使用を中止する。

以上の事柄を必ずお守りください。

万が一、商品に不備があった場合は、取付けを行わないでください。  
上記が守られていない場合、商品への保証は一切いたしません。  
また、株式会社キジマは本製品にのみ責任を持つものであり、本製品の品質以外（修理費、取付工賃等）どのような事柄に対しても責任を負いかねますのでご了承ください。

《部品構成内容》



部番	品名	個数
①	エンブレムステー本体	1

※純正のホーンの移動が必要になります。  
純正ホーンの移動や、社外ホーンの取り付けに便利なマウントステーセットも御座います。  
品番304-8258 定価¥1,400 (税抜)

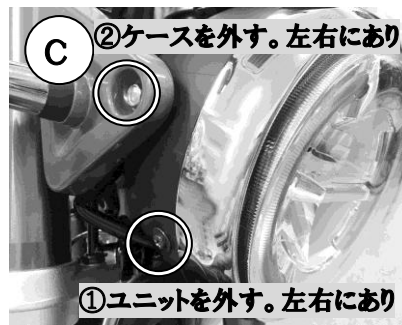

※当社管理識別の為、固定部右側にポンチマークが一部施されている物が存在しますが、不良ではありません。

..... 本製品取付けに当たっての注意点 .....

- ※本製品は 2018y～ HONDA モンキー125/ABS (2BJ-JB02/8BJ-JB03/05) に適合します。
- ※本製品は、別売の HONDA エンブレム(Z9-14-040) が必要となります。
- ※作業の前にエンジンやマフラーが冷えている事を確認して下さい。走行直後などでエンジンやマフラーが冷えていない状態で作業を行うと火傷の原因となり大変危険です。
- ※作業中は、必ずメインキーをOFFにする事。
- ※作業中に車体が倒れたりして危険ですので、作業は水平な場所で車体を安定させて行う事。
- ※純正部品の取外し/取付け、ボルト/ナットの締め付けについてはメーカー発行サービスマニュアルに基づいて、確実に行ってください。
- ※走行中に異常が発生した場合は、直ちに車両を安全な場所に停止させ、異常箇所を点検して下さい。
- ※安全快適なライディングの為に、定期的に増し締めするなどの点検整備を必ず実施して下さい。
- ※取り扱い説明書は大切に保管し、本製品もしくは本製品を装着した状態で車両を譲渡などする場合は、この取り扱い説明書も一緒にお渡し下さい。

## <取付け方法>



※本文中や図中に出てくる丸囲み数字は前ページの部品構成内容表の部番に対応しています。



- 1、フロントフェンダーに固定されているホースクランプを取り外します。(写真 A 参照)
- 2、アンダーブラケットに取り付けられているフェンダーブラケットの固定ボルト 4 本を外し、ブラケットごとフロントフェンダーを取り外します。(写真 B 参照)
- 3、ヘッドライトユニットを取り外し、ケースが移動出来る様に固定のスクリューも外します。(写真 C 参照)



- 4、ヘッドライトケース内のボルトも外します。(写真 D 参照)
- 5、ヘッドライトケースを持ち上げ、ホーンを固定しているボルトを緩めホーンを取り外します。その際に接続されているホーンの配線も取り外します。(写真 E 参照)  
※純正ホーンの移動に関しては別売のステーセットをご使用するか、他の場所へ移動して下さい。
- 6、あらかじめステー本体①にエンブレムセットに付属のグロメットを取り付けます。面積が広い方が表側になります。(写真 F 参照)



- 7、アンダーブラケットとフェンダーブラケットの間にステー本体を挟み、中心に来るように調整しながら 2 で取り外した 4 本の純正ボルトで固定します。(写真 G 参照)
- 5、取り外していたヘッドライト周りやフェンダー周りを組み戻し、各部のボルト類を固定します。(写真 H 参照)
- 6、ステー本体①にエンブレムを取り付けます。各部干渉が無い確認し、干渉がある場合は各部を緩め調整して下さい。各部ボルト類を増し締めして終了です。(写真 I 参照)

※定期的な締め付け確認を行って下さい。

モーターレク総合開発メーカー

株式会社

**キジマ**

MOTORCYCLE PARTS&ACCESSORIES KIJIMA co.,ltd.

www.tk-kijima.co.jp

〒123-0841 東京都足立区西新井 4-16-3 TEL. 03-3897-2167 FAX. 03-3897-2138