

SUZUKI ウィンカーベース 2個セット

<商品番号：217-2025>

【取扱説明書】



注意

取付け前に必ずお読みください。


このたびは、当社製商品をお買い上げいただきありがとうございます。
本製品は以下のことをご理解のもと作業していただきますようお願い申し上げます。
作業にあられる方は本体車両メーカーのサービスマニュアルに準ずる知識及び技術を持った方に限ります。

- ・取付け前に商品構成の内容を必ずご確認ください。
- ・道路交通法・道路運送車両法を厳守する。
- ・運行前点検及び、定期的な保守整備を行う。
- ・本取付け説明書に則った取付けを行う。
- ・本製品への加工を加えない。
- ・不具合が発生した場合速やかに使用を中止する。


以上の事柄を必ずお守りください。

万が一、商品に不備があった場合は、取付けを行わないでください。
上記が守られていない場合、商品への保証は一切いたしません。
また、株式会社キジマは本製品にのみ責任を持つものであり、本製品の品質以外（修理費、取付工賃等）どのような事柄に対しても責任を負いかねますのでご了承ください。

《部品構成内容》



部番	品名	個数
①	アウトサイドベース	2
②	バックプレートベース	2



適合車両（代表的な車両です、適合する車両全てではありません。）
SUZUKI 00y～06y ハンディット1200/S (Y～SAK6)、
07y～ハンディット1250/S (AK7～)、12y～グラーディウス650、12y～GSR750、
02y～GSX-R600/750/1000 03y～SV650/1000
00y～05y GSF600 ハンディット
※左の写真のような取付け座面になっていれば、取り付く可能性があります。確認してお取付け下さい。

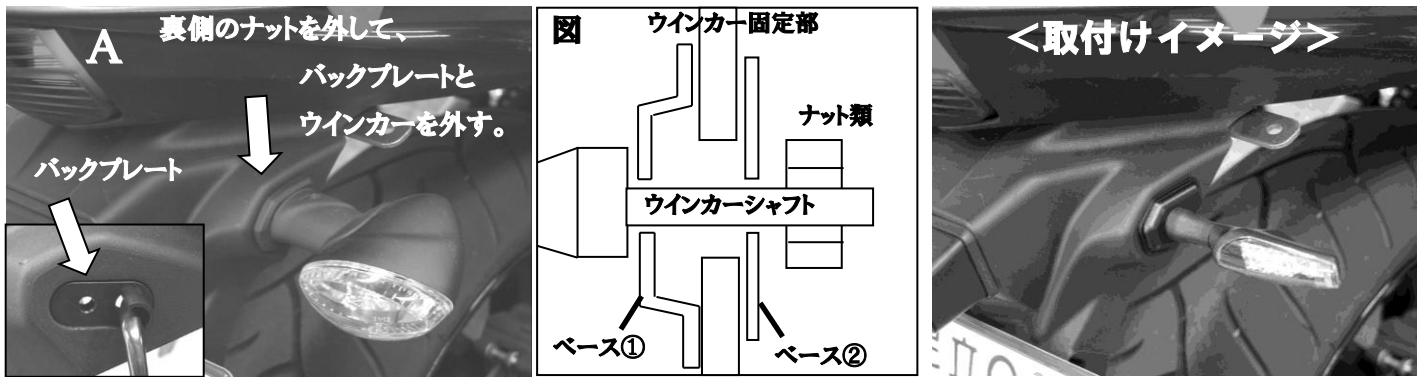
製品取付けに当たっての注意点

- ※本製品は、上記の車種に適合します。
- ※本製品は、M8～M10 シャフトのウィンカーに対応しています。
- ※本製品は、ベースとベースの間にスペースが空く為、締めすぎるとベースが破損する恐れがありますので、締め込み過ぎに注意して下さい。
- ※ウィンカー取付け部が金属系の場合、ある程度の締め付けても回ってしまう場合があります。その場合は、ベースの間にカラー等をはさみ込み、リジット固定してください。
- ※本製品は、プラボディ等の重量の軽いウィンカーを想定して製作されております。重量のあるウィンカーを取付けた場合、ベースがずれてしまう事があります。その場合には、ベースの裏面に両面テープを貼り付ける等の対処を行って下さい。
- ※ウィンカー配線の接続には、別途カプラーやギボシ端子等で配線加工が必要となります。
- ※取付けの際、車体が倒れたりして危険ですので、作業は水平な場所で車体を安定させて行う事。
- ※説明書は大切に保管し、本製品を譲渡などする場合は、必ず説明書も一緒にお渡し下さい。

＜バンディット 1250 での取付け例＞

※本文中や図中に出てくる丸囲み数字は前ページの部品構成内容表の部番に対応しています。

※各車輛ごとにウインカーの取外し方や配線が異なりますので、純正サービスマニュアルを参考に取外し、組み付けを行なって下さい。



- 1 純正シートを外し、ウインカー配線を外します。
- 2 ウインカー固定のナットを外し、バックプレートと純正リアウインカーを取外します。(写真A参照)
- 3 アウトサイドベース①の穴からウインカーシャフトを差しこみ、フェンダー裏からバックプレート②で固定部を挟み込み、ウインカー付属のナット類で仮固定します。(図参照)

※シャフト部にネジロック剤の塗布を推奨します。

※M10 シャフトの場合、アウトサイドベース①の穴にシャフトをネジ込んでください。(写真B参照)

アウトサイドベース①の穴は、M10 ウインカーが回転しにくいよう小さめに設計しております。

- 4 ウインカーの配線をギボシ端子等で接続します。

※バルブ/LEDの抵抗ありのウインカーは、点灯確認をして下さい。

※弊社 LED ウインカーをご使用の場合、別途 IC ウインカーリレー等が必要となります。

- 5 アウトサイドプレート①の位置とウインカーの位置を調整して、本締めします。

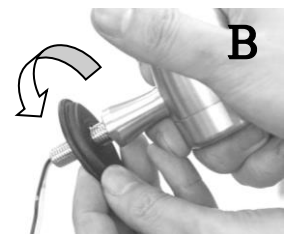
※締め込み過ぎには、注意して下さい。ベース①/②が凹み及び破損する恐れがあります。

- 6 フロント側のウインカー配線を外し、2、3、4、5、6と同様の手順で取外し、取付けを行ないます。

- 7 各部のナット類を本締めして完了です。

※必ず走行前に点灯確認を行ってから、ご使用ください。

※必ず定期的なボルト/ナット類の締め付け確認を行なって下さい。



【弊社推奨ウインカー】

名称	品番	名称	品番
TRタイプ	219-5154	TRLタイプ (クリア)	219-5155
GURDIAN	ZXE-X08203B	TRLタイプ (スモーク)	219-5156
COBRA	ZXE-X08204B	ANGEL	ZXE-X08205B
CS LEDタイプ (アンバー)	219-5147	CS LEDタイプ (クリア)	219-5148

上記に掲載されていない製品もありますので、弊社のホームページ及びカタログ等を参照してください。

尚、弊社 LED ウインカーには、別売の IC ウインカーリレー (304-502) 等が必要となります。

※上記掲載の製品は、2013年4月現在の製品です。尚、製品の仕様等は、改良の為予告なく変更する場合があります。

モーターレク総合開発メーカー 株式会社 **キジマ**

MOTORCYCLE PARTS&ACCESSORIES KIJIMA co.,ltd. www.tk-kijima.co.jp

〒123-0841 東京都足立区西新井 4-16-3 TEL. 03-3897-2167 FAX. 03-3897-2138