

KIJIMA ORIGINALPARTS

TECHNICAL SERVICE MANUAL



HONDA 2023y - XL750 TRANSALP

ヘルメットロック

<商品番号：303-1622>

【取扱説明書】



取付け前に必ずお読みください。


作業時間：0.4 h

このたびは、当社製商品をお買い上げいただきありがとうございます。
本製品は以下のことをご理解のもと作業していただきますようお願い申し上げます。
作業にあられる方は本体車両メーカーのサービスマニュアルに準ずる知識及び技術を持った方に限ります。

- ・取付け前に商品構成の内容を必ずご確認ください。
- ・本取付け説明書に則った取付けを行う。
- ・道路交通法・道路運送車両法を厳守する。
- ・本製品への加工を加えない。
- ・運行前点検及び、定期的な保守整備を行う。
- ・不具合が発生した場合速やかに使用を中止する。

以上の事柄を必ずお守りください。

万が一、商品に不備があった場合は、取付けを行わないでください。
上記が守られていない場合、商品への保証は一切いたしません。
また、株式会社キジマは本製品にのみ責任を持つものであり、本製品の品質以外（修理費、取付工賃等）どのような事柄に対しても責任を負いかねますのでご了承ください。



《部品構成内容》

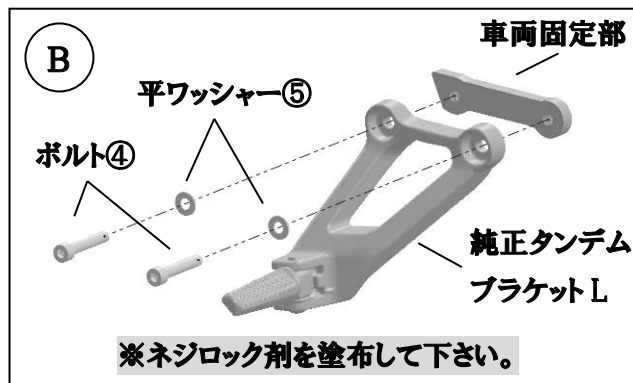
部番	品名	個数
①	ステー	1
②	ヘルメットロック本体（キー2本含む）	1
③	十字皿ビス M6×30 L	1
④	キャップボルト M8×45 L	2
⑤	平ワッシャー φ18×φ8.0×1.0 t	2
⑥	フランジナット M8	2

..... 本製品取付けに当たっての注意点

- ※本製品は、HONDA 2023y-XL750 TRANSALP (8BL-NC65) に適合します。
- ※本製品は、純正 OP パニアサポートステー (08L72-MLC-D00) と併用可能です。パニアサポートステーを併用する場合には、付属のボルトではなく本製品の付属ボルト④をご使用下さい。
- ※本製品にヘルメットを掛けたままでの走行は、事故等につながる可能性がある為、絶対に行わないで下さい。
- ※本製品の取付け後、ヘルメットを掛ける際は、車体に干渉しても影響の無い位置に取付けて下さい。怠ると車体の突起物等によりヘルメットの破損や変形、車体へのキズ付き等の恐れがあります。
- ※本製品は一時的にヘルメットを掛けるものです。防犯上、長期間ヘルメット掛けておくのは避けて下さい。（長期間ヘルメット掛けておく場合は、取付けボルトを特殊ボルトに交換するなど盗難対策を行って下さい。）
- ※作業の前にエンジンやマフラーが冷えている事を確認して下さい。走行直後などでエンジンやマフラーが冷えていない状態で作業を行うと火傷の原因となり大変危険です。
- ※作業中は、必ずメインキーをOFFにする事。作業中に車体が倒れたりして危険ですので、作業は水平な場所で車体を安定させて行う事。
- ※純正部品の取外し／取付け、ボルト／ナットの締め付けについてはメーカー発行サービスマニュアルに基づいて、確実に行ってください。走行中に異常が発生した場合は、直ちに車両を安全な場所に停止させ、異常箇所を点検して下さい。
- ※安全快適なライディングの為に、定期的に緩みの確認をするなど点検整備を必ず実施して下さい。
- ※取扱説明書は、大切に保管し、本製品もしくは本製品を装着した状態で車両を譲渡などした場合は、この取扱説明書も一緒にお渡し下さい。

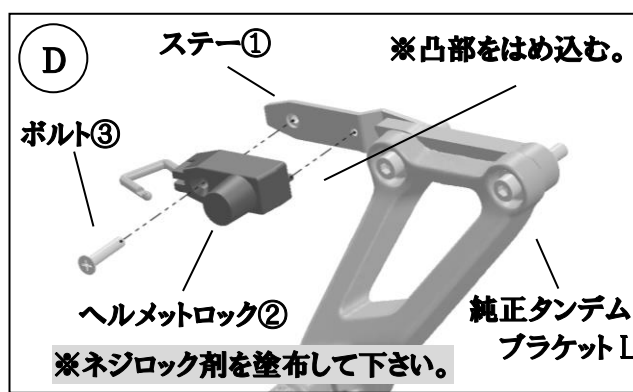
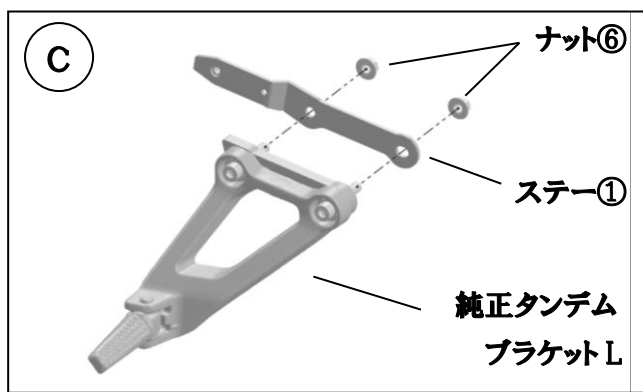
<取付け方法>

※本文中や図中に出てくる丸囲み数字は前ページの部品構成内容表の部番に対応しています。



1、純正ボルト2本を外し、タンデムブラケット左側を取外します。(写真A参照)

2、ボルト④ / 平ワッシャー⑤で純正タンデムブラケットを車両に固定します。(写真B参照)
※ボルト④のネジ部にネジロック剤の塗布をして下さい。



3、ステー①をタンデムブラケット固定部の後側から、ステー①の穴にボルト④を通して、ナット⑥で固定します。(図C参照)

4、ステー①にヘルメットロック②の凸部をはめ込み、皿ビス③で固定して完了です。(図D参照)
※必ずボルトのネジ部ネジロック剤を塗布して下さい。



使用上のご注意

- ※ キーの補修交換は、出来ません。2本のキーは、別々に保管する事をお勧めします。
- ※ 取付け後は、ネジ部等の緩みが無い、定期的な確認を必ず行って下さい。
- ※ ヘルメットや車体へのキズが気になる場合は、弊社製品
ハイプロテクションフィルム（商品番号：208-0851/0852）等のガードテープを使用して下さい。

モーターレク総合開発メーカー

株式会社

キジマ

MOTORCYCLE PARTS&ACCESSORIES KIJIMA co.ltd.

www.tk-kijima.co.jp

〒123-0841 東京都足立区西新井 4-16-3 TEL. 03-3897-2167 FAX. 03-3897-2138