

# KIJIMA ORIGINALPARTS TECHNICAL SERVICE MANUAL



## SUZUKI 2019y~ KATANA ETCケース取付けステー

<商品番号：304-5174>

### 【取扱説明書】



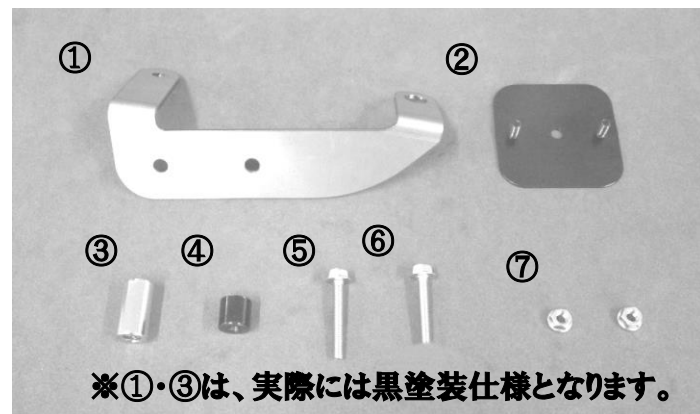
**取付け前に必ずお読みください。**

このたびは、当社製商品をお買い上げいただきありがとうございます。  
本製品は以下のことをご理解のもと作業していただきますようお願い申し上げます。  
作業にあられる方は本体車両メーカーのサービスマニュアルに準ずる知識及び技術を持った方に限ります。

- ・取付け前に商品構成の内容を必ずご確認ください。
- ・本取付け説明書に則った取付けを行う。
- ・道路交通法・道路運送車両法を厳守する。
- ・本製品への加工を加えない。
- ・運行前点検及び、定期的な保守整備を行う。
- ・不具合が発生した場合速やかに使用を中止する。

以上の事柄を必ずお守りください。

万が一、商品に不備があった場合は、取付けを行わないでください。  
上記が守られていない場合、商品への保証は一切いたしません。  
また、株式会社キジマは本製品にのみ責任を持つものであり、本製品の品質以外（修理費、取付工賃等）どのような事柄に対しても責任を負いかねますのでご了承ください。



※①・③は、実際には黒塗装仕様となります。

### 《部品構成内容》

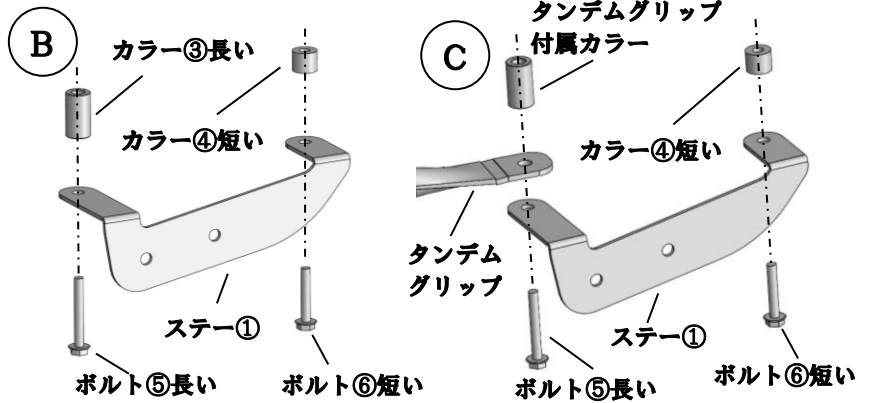

部番	品名	個数
①	本体ステー	1
②	ベースプレート	1
③	カラー φ16×φ8.5×29 t	1
④	カラー φ16×φ8.5×15	1
⑤	六角フランジボルト M6×45	1
⑥	六角フランジボルト M6×35	1
⑦	六角フランジナット M6	2

### 製品取付けに当たっての注意点



- ※ 本製品は、SUZUKI 2019y~ KATANA (2BL-GT79B) に適合します。
- ※ 本製品は、弊社別売の日本無線[JRM-11/21]/ミツバ[MSC-BE51/BE700]用ETCケース (ZK3-10001B/G・HD-06663/06664) を使用する事でETC車載器を車体に固定する事ができます。  
また、ETCの装着アンテナステー (HD-06660/06661/06662) が必要となります。併せてご利用下さい。
- ※ 本製品は、弊社製タンデムグリップ (210-546) /リアキャリア (210-2771) /バッグガード (210-4991) との併用が可能です。
- ※ 本製品/ETC車載器の取付けは、ETCセットアップ店でお取付けください。
- ※ ETC車載器の取扱説明書の注意事項を必ず守って、お取付けください。
- ※ 純正部品の取外し/取付け、ボルト/ナットの締め付けについてはメーカー発行サービスマニュアルに基づいて、確実に行ってください。作業中は、必ずメインキーをOFFにする事。
- ※ 作業中に車体が倒れたりして危険ですので、作業は水平な場所で車体を安定させて行う事。
- ※ 必ず車両のご使用者に注意点を説明の上、取扱説明書をお渡しください。

## <取付け方法>

※本文中や図中に出てくる丸囲み数字は前ページの部品構成内容表の部番に対応しています。



- 1、リアシートカウル下のボルト2箇所を取外します。(写真A参照)
- 2、ステー本体①を後側：ボルト⑤/カラー③と前側：ボルト⑥/カラー④で固定します。(写真B参照)  
 <弊社タンデムグリップ併用時> (写真C参照)  
 タンデムグリップの付属カラーとステーをボルト⑤で固定し、前側：ボルト⑥/カラー④で固定します。



- 3、別売のETCケースにベースプレート②を挿し込みます。(写真D参照)
  - 4、ETCケースをステー①に付属のナット⑦で仮固定します。(写真E参照)  
 ※ネジロック剤を塗布して下さい。
  - 5、ETCケースの位置を調整して、本締めします。
  - 6、ETCケースにETC車載器の配線を通します。
  - 7、ETC車載器に付属の両面テープ等で固定し、ケースの蓋を締めます。
  - 8、ETC車載器の取説を参考に配線類の結線/アンテナを固定して下さい。
- ※結線時に配線が引っ張られるとETC車載器側のカプラーのツメが折れて動作不良に繋がる為、ハンドルをハンドルを切った時などに配線が引っ張られない程度にタイラップ等で固定して下さい。
- 9、ETCが正常作動している事を確認し、完了です。

## <取付けイメージ>



モーターレク総合開発メーカー

株式会社

**キジマ**

MOTORCYCLE PARTS&ACCESSORIES KIJIMA co.,ltd.

www.tk-kijima.co.jp

〒123-0841 東京都足立区西新井 4-16-3 TEL. 03-3897-2167 FAX. 03-3897-2138