**KIJIMA ORIGINALPARTS TECHNICAL SERVICE MANUAL**

# ＨＯＮＤＡ　ＡＣＣ分岐ハーネスＫＩＴ
# ０６０型 ＨＸ　防水４極カプラー
## ＜商品番号：３０４－７１６０＞
## 【取扱説明書】

**取付け前に必ずお読みください。**

**注意**

このたびは,当社製商品をお買い上げいただきありがとうございます。
本製品は以下のことをご理解のもと作業していただきますようお願い申し上げます。
作業にあたられる方は本体車両メーカーのサービスマニュアルに準ずる知識及び技術を持った方に限ります。

- 取付け前に商品構成の内容を必ずご確認ください。
- 道路交通法・道路運送車両法を厳守する。
- 運行前点検及び、定期的な保守整備を行う。
- 本取付け説明書に則った取付けを行う。
- 本製品への加工を加えない。
- 不具合が発生した場合速やかに使用を中止する。

以上の事柄を必ずお守りください。
万が一、商品に不備があった場合は、取付けを行わないでください。
上記が守られていない場合、商品への保証は一切いたしません。
また、株式会社キジマは本製品にのみ責任を持つものであり、本製品の品質以外（修理費、取付工賃等）どのような事柄に対しても責任を負いかねますのでご了承ください。




《部品構成内容》

| 部番 | 品名 | 個数 |
|---|---|---|
| ① | ハーネスＫＩＴ本体 | 1 |
| ② | オス　ギボシ | 1 |
| ③ | オス　スリーブ | 1 |
| ④ | メス　ギボシ | 1 |
| ⑤ | メス　スリーブ | 1 |
| ⑥ | 結束バンド　140ｍｍ×3.5w | 1 |

≪対応車種≫

HONDA：NX400（8BL-NC65）　etc

### 本製品取付けに当たっての注意点

※本製品は、ＵＳＢ等の後付け電装品の、電源を車体配線から取りたい時に使用します。許容電力：12V 10A まで
※本製品をグリップヒーターやフォグランプ等の消費電力の多い製品を併用し、温まらない等の不具合が生じる際はＡＣＣパワーユニット(304-0539)の使用や容量の大きいバッテリーに変更する等の対策を行って下さい。
※作業中に車体が倒れたりして危険ですので、作業は水平な場所で車体を安定させて行う事。
※純正部品の取外し／取付け、ボルト／ナットの締め付けについてはメーカー発行サービスマニュアルに基づいて、
※確実に行ってください。作業中は、必ずメインキーをＯＦＦにして下さい。

### 使用上の注意

※本製品を使用後、１００ｋｍ走行しましたら各部に異常がないか点検を行って下さい。
※特に配線の溶けや変形等にご注意ください。（使用出力は１個あたり 4Aまでを目処にご使用下さい。）
※弊社グリップヒーターを使用の場合、バッテリーの状態によっては、制御機能が作動する場合がございます。
※電装品を使用するとバッテリーの消耗が激しくなる為、定期的にバッテリーの電圧チェックを行って、電圧が低い場合は、充電又は交換を行って下さい。
※本製品を２つ以上の連結は、可能ですが、装着する車両によっては、後付けアクセサリーの電圧の低下等による不具合が起きる可能性があります。上記の許容電流の範囲内でご使用下さい。

## ＜取付け方法＞

※本文中や図中に出てくる丸囲み数字は前ページの部品構成内容表の部番に対応しています。
※取付けは、ＮＸ４００（右側ミドルカバーのウインカーカプラー内）で説明しております。

１、シートを外し、右側サイドカバー/右側ミドルカバーを取外します。
２、右側ウインカーカプラーの配線カバー内にあるダミーキャップを取外します。　（写真参照）

４、本体①を接続しダミーキャップ又は純正グリップヒーター等を装着します。
５、接続する電装品のプラス・マイナス線に付属のスリーブ③⑤・ギボシ②④をカシメ、本体①のプラス・マイナス線に接続します。　（結線図参照）
６、ここでメインキーをＯＮにし、電装品が作動する事を確認して下さい。
取り付ける機器の配線状況に応じて付属の結束バンド⑥で配線を固定します。

７、取外しと逆の手順で組み付けて、各部の異常が無い事を確認し終了です。
※必ず定期的なボルト・ナットの締め付け確認を行なって下さい。

## ＜メーターパネル脱着後の写真＞




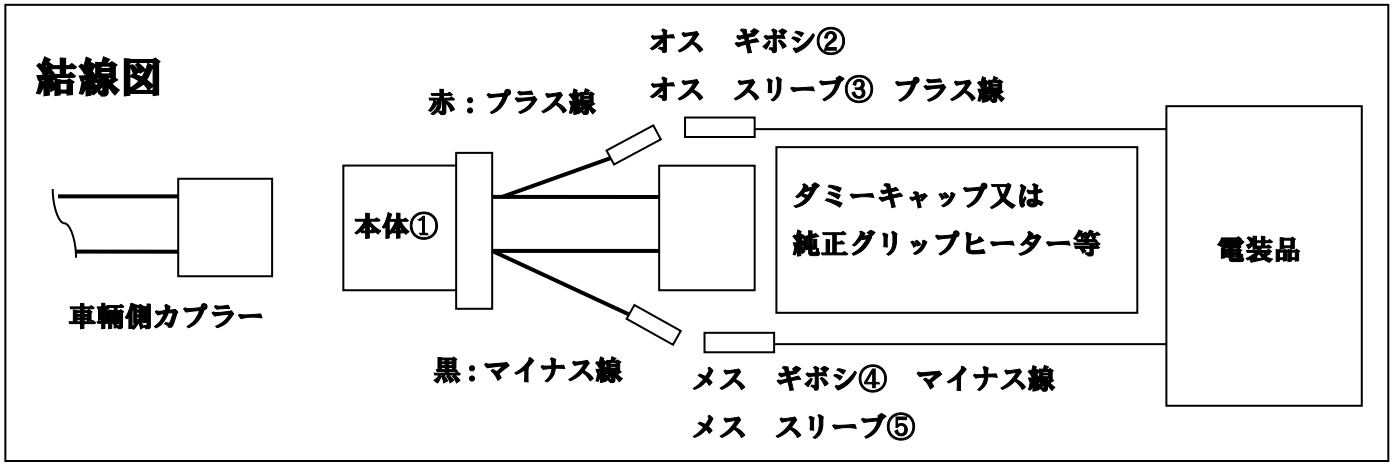


注意　重要
電装品のマイナス線は、ハーネス線以外には取付けを行わないで下さい。（ボデーアース等はしない事）
車輌や電装品の故障及び、破損の原因に繋がりますので、絶対に行わないで下さい。

モーターレク総合開発メーカー　株式会社 キジマ
MOTORCYCLE PARTS&ACCESSORIES KIJIMA co.ltd.　www.tk-kijima.co.jp
〒123-0841　東京都足立区西新井 4-16-3　TEL. 03-3897-2167　FAX. 03-3897-2138