May.17　304-8093　K.K

＜商品番号：*304-8093*＞コンバット *6* 用リモコン

本製品使用に当たっての注意点・操作方法

※本製品はコンバット６専用です。以前のモデルへの使用はできません。
※リモコン操作をするためには本機とのペアリング設定が必要です。
※本製品は電波法に準拠している為、離れた距離のリモコン操作は出来ません。
※本機から約２．５ｍ以内に近づいてアンテナ装着箇所方向にリモコンを向け操作してください。
※本製品は防水ではありません。保管場所や持運びにご注意ください。
※リモコンの電池はボタン電池（CR2032 タイプ）を使用しています。
※本製品は 315MHz 帯を使用しています。

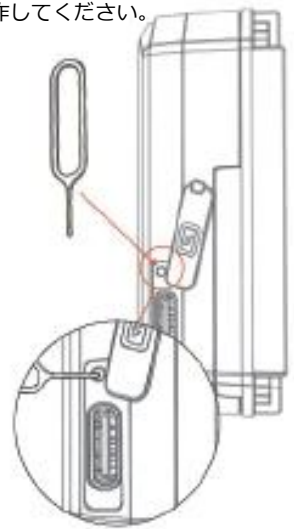

リモコンのペアリング方法

※ご使用前にリモコンのプルタブを引抜いてください。
　ケースがずれた場合には位置決めピンに注意し、
　上下のケースをはめ合わせてください。
①コンバット６の充電ポート部のアクティベーションホールを青色のランプが
　点滅するまで押しつづけます。（約５秒）点滅したらピンを離してください。
②追加するリモコンのボタン（どれか）を押してください。
　“ピー”という音が鳴り青色ランプが消えたらペアリング完了です。

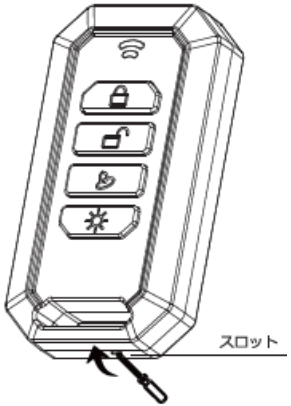

リモコンの電池交換方法

①交換用の電池を別途ご用意ください。
②スロットル部にマイナスドライバー等を当て、ケースを開けます。
③中のボタン電池を取外し、新しい電池を元の位置に設置してください。
④基盤部やケースの合わせ面のピンに注意を払いながら上下のケースをはめ合わせてください。

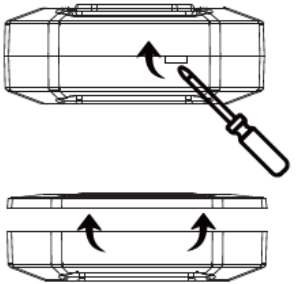

モーターレク総合開発メーカー　　株式会社　キジマ
〒123-0841　東京都足立区西新井 4-16-3　　www.tk-kijima.co.jp