

# KIJIMA ORIGINALPARTS TECHNICAL SERVICE MANUAL



## ETCレザーケース

ミツバサンコーワ社製アンテナ分離型

MSC-BE51・W/BE61・W/BE700E・S対応

<商品番号：HD-06663>

### 【取扱説明書】



**注意**


**取付け前に必ずお読みください。**

このたびは、当社製商品をお買い上げいただきありがとうございます。  
本製品は以下のことをご理解のもと作業していただきますようお願い申し上げます。  
作業にあられる方は本体車両メーカーのサービスマニュアルに準ずる知識及び技術を持った方に限ります。

- ・取付け前に商品構成の内容を必ずご確認ください。
- ・道路交差法・道路運送車両法を厳守する。
- ・運行前点検及び、定期的な保守整備を行う。
- ・本取付け説明書に則った取付けを行う。
- ・本製品への加工を加えない。
- ・不具合が発生した場合速やかに使用を中止する。

以上の事柄を必ずお守りください。

万が一、商品に不備があった場合は、取付けを行わないでください。  
上記が守られていない場合、商品への保証は一切いたしません。  
また、株式会社キジマは本製品にのみ責任を持つものであり、本製品の品質以外（修理費、取付工賃等）どのような事柄に対しても責任を負いかねますのでご了承ください。



### 《部品構成内容》

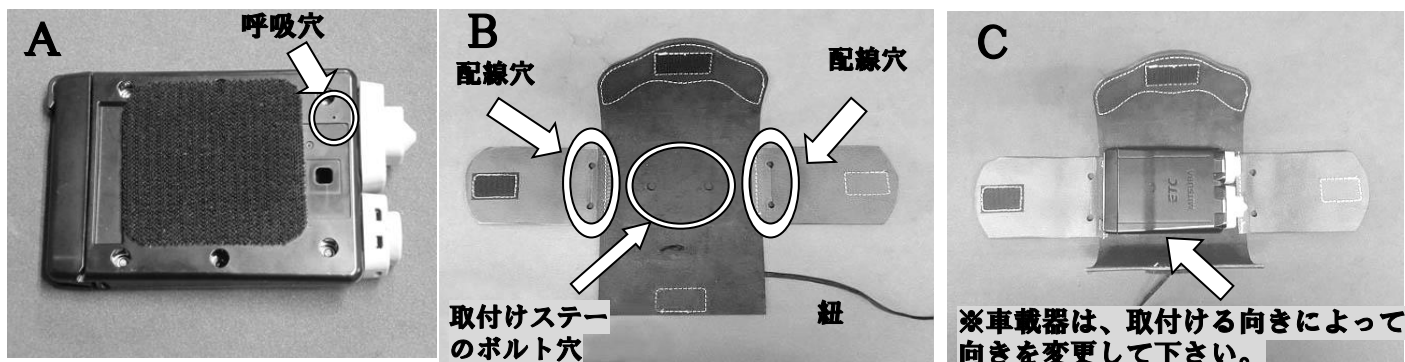
部番	品名	個数
①	ETCレザーケース	1

### 製品取付けに当たっての注意点


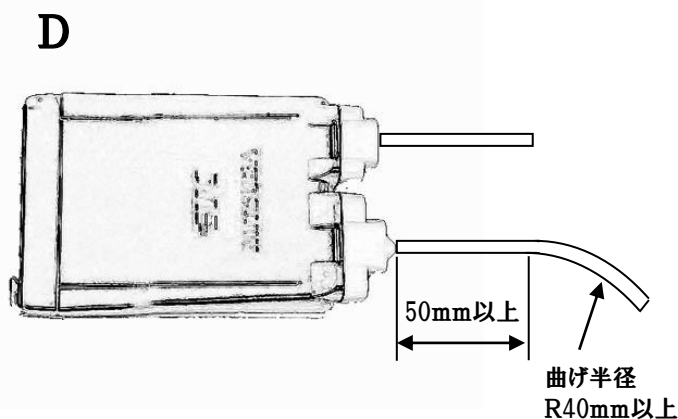
- ※ 本製品は、ミツバサンコーワ製アンテナ分離型 [MSC-BE51・W/BE61・W/BE700S・E] の ETC 車載器に適合します。
- ※ 車体への取付けの際は、弊社別売の取付けステー及び ETC アンテナステーが必要となります。
- ※ この説明書は、本製品の取付けのみの説明となっております。ETC 車載器の取付けに関しては、必ず ETC 車載器の説明書に従って取付けて下さい。
- ※ 必ず ETC の取付けは、ETC セットアップ店で行って下さい。個人での取付けは行わないで下さい。
- ※ ETC 車載器が脱落した場合に、ハーネス等がタイヤへの巻き込みやハンドル操作に支障が無いように車体に固定して下さい。また、ETC 車載器又は走行時に危険が想定される位置への取付けはしないで下さい。
- ※ ETC 車載器には防水性がありますが、本製品には防水効果はございません。
- ※ 本製品は、天然皮革を使用しておりますので定期的なメンテナンスをお勧めします。
- ※ 必ず ETC ケースの紐が確実にロックされていることを確認してから走行を行って下さい。
- ※ 本製品は、盗難抑止効果に大きく影響するものではない為、車両から離れる場合には、ETC カードを抜いて下さい。ETC 車載器及び ETC カードの盗難等に関する保証は一切お受けできませんのでご了承下さい。
- ※ 純正部品の取外し/取付け、ボルト/ナットの締め付けについては、メーカー発行の取扱説明書に基づいて確실히行って下さい。必ずメインキーを OFF の状態で作業を行う事。また作業中に車体が倒れたりして危険ですので、水平な場所で車体を安定させて行う事。
- ※ 安全快適なライディングの為に、定期的にし締めなどの点検整備を必ず実施して下さい。

## <取付け方法>


※本文中や図中に出てくる丸囲み数字は前ページの部品構成内容表の部番に対応しています。



- 1、ETC車載器付属のマジックテープを、車載器の裏面に貼りつけて下さい。(写真A参照)  
※車載器裏側の呼吸穴を塞がないようにマジックテープを貼り付けて下さい。
- 2、別売の取付けステーに反対側のマジックテープを貼り付けて下さい。
- 3、ETCケース①を開き、別売の取付けステーの説明書に従い車載器を取付けて下さい。(写真B/C参照)



- 4、ETCケース①側面の穴にETCの配線を通します。(図D参照)  
※アンテナケーブルは、曲げ半径R40mm以下で折り曲げないように配線して下さい。  
また、アンテナ及びコネクターから50mm以内の範囲で折り曲げないように固定して下さい。  
(ETC車載器の取付け手順書引用)
- 5、ETCケースの側面/上下面を被せ、マジックテープ部を貼り合わせます。(写真E参照)



- 7、紐を中央の金具に巻き付けて固定し、完了です。(写真F参照)  
※必ず取付け後は、専用のテスターを使用して車載器が正常に作動している事を確認してからご使用下さい。

モーターレク総合開発メーカー

株式会社

**キジマ**

MOTORCYCLE PARTS&ACCESSORIES KIJIMA co.,ltd.

www.tk-kijima.co.jp

〒123-0841 東京都足立区西新井 4-16-3 TEL. 03-3897-2167 FAX. 03-3897-2138