

KIJIMA ORIGINALPARTS TECHNICAL SERVICE MANUAL



ETCケース取付けステー 18y～ ファットボブ (FXFB) ＜商品番号 HD-06678＞

【取扱説明書】




取付け前に必ずお読みください。

このたびは、当社製商品をお買い上げいただきありがとうございます。
本製品は以下のことをご理解のもと作業していただきますようお願い申し上げます。
作業にあたる方は本体車両メーカーのサービスマニュアルに準ずる知識及び技術を持った方に限ります。

- ・取付け前に商品構成の内容を必ずご確認ください。
- ・本取付け説明書に則った取付けを行う。
- ・道路交通法・道路運送車両法を厳守する。
- ・本製品への加工を加えない。
- ・運行前点検及び、定期的な保守整備を行う。
- ・不具合が発生した場合速やかに使用を中止する。

以上の事柄を必ずお守りください。

万が一、商品に不備があった場合は、取付けを行わないでください。
上記が守られていない場合、商品への保証は一切いたしません。
また、株式会社キジマは本製品にのみ責任を持つものであり、本製品の品質以外（修理費、取付工賃等）どのような事柄に対しても責任を負いかねますのでご了承ください。



《部品構成内容》

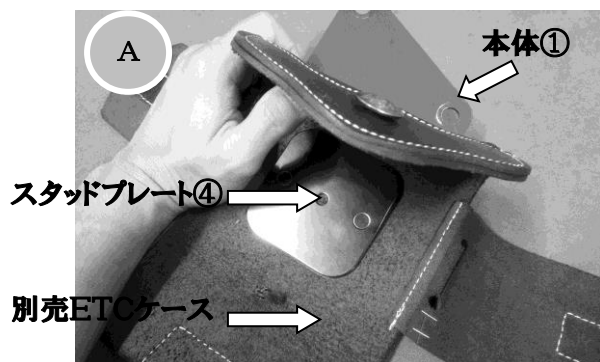
部番	品名	個数
①	ステー本体	1
②	カラー16×10.5×12 t	2
③	ボタンキャップボルト 3/8-16×2in	2
④	スタッドプレート	1
⑤	M6 フランジナット	2

..... 本製品取付けに当たっての注意点



- ※本製品は2018y 以降のファットボブ (FXFB) に適合します。
- ※本製品の取付け位置は、車体左側のサイドカバー下になります。
- ※本製品は弊社別売の日本無線 [JRM-11/21] 及びミツバ [MSC-BE51/BE51W/BE700] 用 ETC レザーケース (HD-06664/06663) を使用する事で ETC 本体を車体に固定する事が出来ます。また、ETC のアンテナを装着ステー (HD-06660/06661/06662) が別途必要となります。合わせてご利用下さい。
- ※本製品/ETC 車載器の取付けは、ETC セットアップ店でお取付け下さい。
- ※ETC 車載器の取扱説明書の注意事項を必ず守ってお取付け下さい。
- ※純正部品の取外し/取付け、ボルト/ナットの締め付けについては、メーカー発行サービスマニュアルに基づいて確実に行って下さい。作業中は、必ずメインキーをOFFにする事。
- ※作業中に車体が倒れたりして危険ですので、作業は水平な場所で車体を安定させて行う事。
- ※走行中に異常が発生した場合は、直ちに車両を安全な場所に停止させ、異常箇所を点検して下さい。
- ※安全快適なライディングの為に、定期的に増し締めするなどの点検整備を必ず実施して下さい。
- ※作業にあたられる方は、必ず車両のご使用者に注意点をご説明の上、取扱説明書をお渡し下さい。

<取付け方法>

※本文中や図中に出てくる丸囲み数字は前ページの部品構成内容表の部番に対応しています。



- 1 別売のETCケース (HD-06663/06664) をスタッドプレート④、本体①の間に挟んで付属ナット⑤で仮組みします。
(外からスタッドプレート④、ETCケース (別売)、本体①、付属ナット⑤の順番です。)(写真A参照)



- 2 左側フェンダーサポートの固定ボルトを2本外します。
(写真C参照)
- 3 フェンダーサポートと本体A S S Yの間に付属カラー②を挟み付属ボルト③で仮組みします。ETCケースの前後位置を調整して項目1で仮組みしたナット⑤を固定します。
(写真D、E参照)
- 4 3で仮組みしたボルト③を固定します。

<取付けイメージ>



- 5 ETCケースにETC車載器の配線を通します。
- 6 ETC車載器に付属のマジックテープや両面テープ等で、ベースプレート④に車載機を固定します。
- 7 ETCケースの蓋を閉めて、コンチョにしっかりと紐を掛けます。
- 8 ETC車載器の取扱説明書を参考に配線類の結線/アンテナを固定して下さい。

※結線時に配線が引っ張られるとETC車載器側のカップラーのツメが折れて動作不良に繋がる恐れがあります。

- 9 ハンドルを切った時などに配線が引っ張られない程度にタイラップ等で固定して下さい。

- 10 最後にETCが正常作動している事を確認、各部の点検を行い作業完了です。

※取り付け後は定期的な点検、増し締め等を必ず行って下さい。

モーターレク総合開発メーカー

株式会社

キジマ

MOTORCYCLE PARTS&ACCESSORIES KIJIMA co.,ltd.

www.tk-kijima.co.jp

〒123-0841 東京都足立区西新井 4-16-3 TEL. 03-3897-2167 FAX. 03-3897-2138