

**KIJIMA ORIGINALPARTS  
TECHNICAL SERVICE MANUAL**



**ITALJET 2022y- DRAGSTER 125/200  
ヘルメットロック**

＜商品番号：HZZ-05000＞

**【取扱説明書】**



**注意**

**取付け前に必ずお読みください。**

工数:0.1H

このたびは、当社製商品をお買い上げいただきありがとうございます。  
本製品は以下のことをご理解のもと作業していただきますようお願い申し上げます。  
作業にあられる方は本体車両メーカーのサービスマニュアルに準ずる知識及び技術を持った方に限ります。

- ・取付け前に商品構成の内容を必ずご確認ください。
- ・道路交通法・道路運送車両法を厳守する。
- ・運行前点検及び、定期的な保守整備を行う。
- ・本取付け説明書に則った取付けを行う。
- ・本製品への加工を加えない。
- ・不具合が発生した場合速やかに使用を中止する。

以上の事柄を必ずお守りください。

万が一、商品に不備があった場合は、取付けを行わないでください。  
上記が守られていない場合、商品への保証は一切いたしません。  
また、株式会社キジマは本製品にのみ責任を持つものであり、本製品の品質以外（修理費、取付工賃等）どのような事柄に対しても責任を負いかねますのでご了承ください。



**《部品構成内容》**




部番	品名	個数
①	マウントステー	1
②	ヘルメットロック本体 (キー2本含む)	1
③	皿ボルト M6×30	1
④	キャップボルト M6×40	1
⑤	平ワッシャー M6用	1
⑥	六角フランジUナット	1

..... **本製品取付けに当たっての注意点** .....



- ※本製品は、ITALJET 2022y DRAGSTER125/200 に適合します。
- ※本製品にヘルメットを掛けたままの走行は、事故等につながる可能性がある為、絶対に行わないで下さい。
- ※本製品の取付け後、ヘルメットを掛ける際は、車体に干渉しても影響の無い位置に取付けて下さい。怠ると車体の突起物等によりヘルメットの破損や変形、車体へのキズ付き等の恐れがあります。
- ※本製品は一時的にヘルメットを掛けるものです。防犯上、長期間ヘルメット掛けておくのは避けて下さい。  
(長期間ヘルメット掛けておく場合は、取付けボルトを特殊ボルトに交換するなど盗難対策を行って下さい)
- ※作業中は、必ずメインキーをOFFにする事。作業中に車体が倒れたりして危険ですので、作業は水平な場所で車体を安定させて行う事。
- ※純正部品の取外し/取付け、ボルト/ナットの締め付けについてはメーカー発行サービスマニュアルに基づいて、確実に行ってください。走行中に異常が発生した場合は、直ちに車両を安全な場所に停止させ、異常箇所を点検して下さい。
- ※安全快適なライディングの為に、定期的に緩みの確認をするなど点検整備を必ず実施して下さい。

## <取付け方法>

※本文中や図中に出てくる丸囲み数字は前ページの部品構成内容表の部番に対応しています。



- 1、マウントステーにヘルロックを固定します。固定ボルト③をしっかり固定します。 (写真A参照)  
※製品は仮組です。ボルトのネジ部に、ネジロック剤を塗布して下さい。
- 2、レギュレーターの後ろ側 固定ボルトを外し、付属ボルト④に平ワッシャー⑤を通し締め直します。 (写真B参照)
- 3、マウントステーをフレームの上からレギュレーター固定ボルトの裏まで通します。 (写真C参照)



- 4、マウントステーの固定穴をレギュレーター裏のボルト④に通します。 (写真D参照)
- 5、マウントステーをフレーム裏に面当たる様に押さえながら付属Uナット⑥で固定して下さい。 (写真E/F参照)  
※ナット⑥を締める際は固定ボルト④が緩まない様に、必ず工具で固定して行って下さい。 (写真F参照)
- 6、ヘルメットロック動かない事を確認し作業完了です。

## <装着イメージ>



別売のヘルロックアシストを使用するとさらに便利

### ☆ 使用上のご注意 ☆

- ※ キーの補修交換は出来ません。2本のキーは別々に保管する事をお勧めします。
- ※ 取付け後は、ネジ部等の緩みが無いが、定期的な確認を必ず行って下さい。
- ※ ヘルメットや車体へのキズが気になる場合は、弊社製品  
ハイプロテクションフィルム (商品番号: 208-0851/0852) 等のガードテープを使用して下さい。

モーターレク総合開発メーカー

株式会社

**キジマ**

MOTORCYCLE PARTS&ACCESSORIES KIJIMA co.ltd.

www.tk-kijima.co.jp

〒123-0841 東京都足立区西新井 4-16-3 TEL. 03-3897-2167 FAX. 03-3897-2138